

GODKENDELSESINDEHAVER:

Grohe A/S
Walgerholm 9-11
3500 Værløse
Telefon: 44 65 68 00
Telefax: 44 65 02 52

Blandearmatur til køkkenvask
GROHE EUROSMART COSMOPOLITAN
type 32.842.000 og 32.842.00E
GET, type 32.891.000
GROHE EUROSMART, type 33.281.00E
EUROECO, type 32.750.000


FABRIKAT:

Grohe AG, Tyskland


MÆRKNING:

- Fabrikantmærke: GROHE
- Varmt og koldt vand:
Rødt og blå mærke

På tilslutningsslanger:

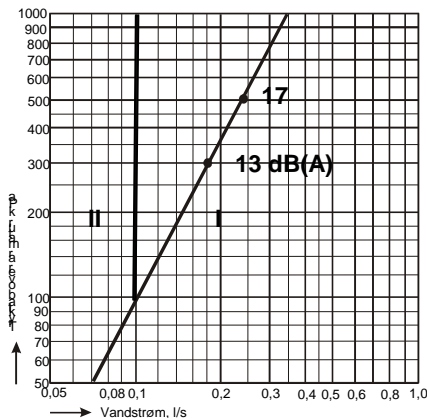
- Fabrikantmærke: Neoperl SPX
- Godkendelsesmærke: 

På emballage:

- Godkendelsesnummer
- Godkendelsesmærke: 

KVALITETSKONTROL:

Godkendelsesindehaver opretholder obligatorisk kontrolaftale med Teknologisk Institut, Århus.



I: 32.xxx.xxx
II: 32.842.00E og 32.281.00E

1 kPa = 0,01 bar ≈ 0,1 mVs

Støjniveau L_{ap} i dB(A) og vandstrøm i afhængighed af tryktabet over armaturet.

BETINGELSER FOR MONTERING OG BRUG:

Anvendelse af armaturet i bygninger, der er omfattet af bygningsreglementernes bestemmelser om lydforhold, kan ske i henhold til de retningslinier, der er angivet i DS 439, Norm for vandinstallationer.

Ved vurdering af, om armaturet ved det aktuelle vandtryk kan give en tilfredsstillende vandstrøm, henvises til DS 439, Norm for vandinstallationer.

BEMÆRKNINGER:

I: Armaturer med angivelsen >300 kPa kan ikke klassificeres i en trykgruppe, da tryktabet ved den forudsatte vandstrøm er større end 300 kPa. Ifølge DS 439, Norm for vandinstallationer, er forudsætningen for at dimensionere installationen ved forenklet beregning derfor ikke opfyldt. Der må i stedet foretages en beregning af den aktuelle installation eller en aftapningsprøve for at sikre, at armaturet kan yde en tilstrækkelig vandmængde

II: Armaturet kan ikke klassificeres i en trykgruppe ved tapstedets forudsatte vandstrøm. Ifølge DS 439, Norm for vandinstallationer, er forudsætningen for at dimensionere installationen ved forenklet beregning derfor ikke opfyldt. Der må i stedet foretages en beregning af den aktuelle installation eller en aftapningsprøve for at sikre, at armaturet kan yde en tilstrækkelig vandmængde

BESKRIVELSE OG TEKNISKE DATA:

Betjening	Med ét greb for vandstrøm og blanding.
Montering	På bordplade. Tilgang nedenfra gennem VA-godkendte fleksible tilslutningsslanger.
Udløb og tilbehør	Svingbar udløbstud med luftindblander.
Støjniveau (ved tryktab 300 kPa)	I: L _{ap} = 13 dB(A) II: L _{ap} = 13 dB(A)
Støjgruppe	I: Gruppe 1 II: Gruppe 1
Forudsat vandstrøm	I: q _f = 0,2 l/s II: q _f = 0,2 l/s
Trykgruppe	I: >300 kPa (se Bemærkninger) II: Kan ikke klassificeres (se Bemærkninger)
Materiale	Armaturets dele er udført i messing. Tør vægt med koblingslanger: 1340 gram