



Eg, ask eller fyr
– et udtryk for din personlige stil





A high-angle photograph of a baby's feet standing on a light-colored wooden floor. The baby is wearing light blue pants. The floor is made of wide, light-colored wooden planks with visible grain and knots. The lighting is soft and even.

Et ægte trægulv er mere end bare et gulv

Massive trægulve er en nydelse. Kvaliteten kan ses, høres og mærkes – den smukke åretegning og farveskiftene, træets naturlige dæmpning af lyde og den varme og behagelige fornemmelse i fødderne, når man går hen over gulvet. Det er egenskaber, som man kun finder i et ægte trægulv. Samtidig er der ikke to gulvbrædder, der er ens, eftersom hvert eneste træ er unikt. Voksested, jordbund, træets alder, vejr og vind er alt sammen med til at sætte sit præg på hvert enkelt gulvbræt.

Man finder ikke noget smukkere eller mere behageligt end omhyggeligt udvalgt træ. Det er derfor, vi udelukkende laver massive trægulve.

Ingen kompromisser. Kun det absolut bedste.



SOFTPINE

– et klassisk og lækkert fyrretræsgulv

SOFTPINE og **CLASSIC** er eksempler på traditionelle svenske fyrretræsgulve, når de er bedst. Både **SOFTPINE** og **CLASSIC** passer godt i hjemmet og er virkelig behagelige at gå på. **SOFTPINE** har en ensartet lys karakter, mens **CLASSIC** har flere knaster og giver et mere levende indtryk.



SOFTPINE SAND
СОФТИНЕ ПИИ



CLASSIC DOLOMIT
КЛАСИК ДОЛОМИТ

HARDPINE

– til hårdhændet behandling

HARDPINE er et klassisk svensk trægulv med samme karakter som et gammeldags sæbeskuret gulv. Hvert enkelt bræt er strukturbørstet, så kun det hårde vårved er tilbage i overfladen. Dermed er **HARDPINE** godt rustet til at klare dagligdagens udfordringer.


Gulvet fungerer lige så godt i hjemmet som i offentlige miljøer med mange besøgende og kraftig slitage.



HARDPINE SAND
HARDPINE SAND



HARDPINE PYRIT
HARDPINE PYRIT



HARDPINE DOLOMIT
HARDPINE DOLOMIT



HARDPINE ONYX
НАВДЫНЕ ОНІХ



HARDPINE AMBER
НАВДЫНЕ АМБЕР



HARDPINE GRANITE
НАВДЫНЕ СВАІІІЕ

BARONOAK

– elegance af
højeste kvalitet

BARONOAK har en svag
åretegning, sparsomme farveskift og
stort set ingen knaster. Det giver et
meget eksklusivt og elegant indtryk.
Ganske enkelt eg i den bedste
kvalitet, der kan opdrives.

BARONOAK MILK
BARONOAK MILK

BARONOAK HONEY
BARONOAK HONEY

NOBLESSEOAK

– klassisk skønhed


NOBLESSEOAK er et traditionelt
egetrægulv med egetræets typiske
varme karakter: smuk åretegning,
harmoniske farveskift og et varieret
indslag af knaster. Et klassisk
egetrægulv, som er smukt at se på
og behageligt at gå på.

NOBLESSEOAK HONEY
NOBLESSEOAK HONEY

ARTISTOAK

– spændende karakter

Blandt alt vores egetræ udvælger vi de mest spændende brædder til **ARTISTOAK**. Kraftig åretegning, tydelige farveskift og livlige knaster giver gulvet en stærk karakter. **ARTISTOAK** er strukturbørstet, hvilket fremhæver åretegningen og giver en hårdere overflade.



ARTISTOAK COFFEE
ARTISTOAK COFFEE



ARTISTOAK MILK
ARTISTOAK MILK



ARTISTOAK HONEY
ARTISTOAK HONEY



ARTISTOAK COGNAC
ARTISTOAK COGNAC

BARONASH

– så eksklusivt, som et gulv kan blive

Asketræ er en lys, robust og hård træsort, der har samme hårdhed som eg. **BARONASH** er vores mest eksklusive asketrægulv, som har en ensartet elegant åretegning, svage farveskift og ganske få knaster. Askens varme karakter får rummet til at virke lyst og roligt.

BARONASH TIN
БАРОНАШ ТИН

BARONASH COPPER
БАРОНАШ СОПЕР

NOBLESSEASH TIN
НОБЛЕССЕАШ ТИН

NOBLESSEASH COPPER
НОБЛЕССЕАШ СОПЕР






















NOBLESSEASH TITAN
НОБЛЕССЕАШ ТИТАН

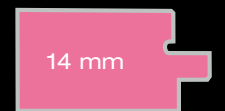
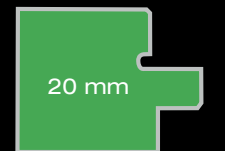
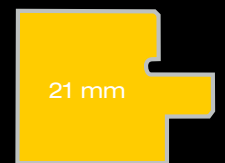
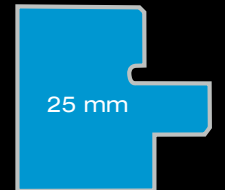
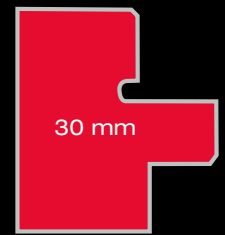
NOBLESSEASH

– klassisk elegance

NOBLESSEASH er et traditionelt asketrægulv med tydelig åretegning, få knaster og livlige farveskift fra hvide til varme mørkebrune nuancer. Som alle andre asketrægulve er det meget hårdt og slidstærkt. **NOBLESSEASH** fås også med strukturbørstet overflade – **NOBLESSEASH TITAN**.

Produktoversigt

	Bredde i mm [Tykkelse, se farvekodning]	114	137	159	183
	SOFT PINE SAND		●	●	●
	SOFT PINE DOLOMIT		●	●	●
	CLASSIC DOLOMIT	● 113	●	●	●
	HARD PINE SAND		●	●	●
	HARD PINE AMBER		●	●	●
	HARD PINE GRANITE		●	●	●
	HARD PINE DOLOMIT		●	●	●
	HARD PINE PYRIT		●	●	●
	HARD PINE ONYX		●	●	●
	BARON OAK MILK		●		
	BARON OAK HONEY		●		
	NOBLESSE OAK HONEY		●		
	ARTIST OAK MILK	●	●		
	ARTIST OAK HONEY	●	●		
	ARTIST OAK COGNAC	●	●		
	ARTIST OAK COFFEE	●	●		
	BARON ASH TIN		●		
	BARON ASH COPPER		●		
	NOBLESSE ASH COPPER		●		
	NOBLESSE ASH TIN		●		
	NOBLESSE ASH TITAN		●		



DalaFloda har også ubehandlede fyrretræs gulve med de samme mål som SOFT**PINE** og CLASSIC.



Nyttig viden om trægulve

Inden du bestiller gulvet

Er der andre aspekter ud over træsort og farve, som du skal tage stilling til, inden du bestemmer dig for, hvilket gulv du skal have?

Hvor skal gulvet lægges? Hjemme i køkkenet, gangen eller soveværelset eller måske i et offentligt miljø med kraftig slitage? En enkel regel er, at jo kraftigere slitage gulvet udsættes for, desto hårdere træsort skal du vælge.

Træ er et levende materiale, og knaster er et naturligt fænomen, som giver hvert enkelt gulv sit unikke udseende. Træ tilpasser sig til det klima, der råder i omgivelserne, og får et fugtindhold, der afhænger af klimaet i lokalet. På grund af ændringer i klima og luftfugtighed vil gulvet krympe og udvide sig.

En anden vigtig faktor er, hvilket underlag du skal lægge gulvet på: beton, strøer, spånplade eller oven på et eksisterende gulv?

Forskellige underlag kræver forskellige løsninger og gulvbrædder i forskellige tykkelser. I visse tilfælde kan der også være behov for en fugtspærre. På vores hjemmeside dalaflo.com finder du al den information, du skal bruge for at vælge og lægge dit gulv. Du kan naturligvis også få hjælp og vejledning i den butik, hvor du bestiller gulvet. Adressen til din nærmeste forhandler finder du på vores hjemmeside.

Almindelige spørgsmål og svar

1 Kan man kombinere gulve fra DalaFloda med gulvvarme?

Ja, det kan man sagtens under de rigtige forudsætninger. På vores hjemmeside kan du downloade monteringsanvisninger samt den svenske gulvbranches håndbog "Trægolv på gulvvarme". Vær opmærksom på, at gulvet skal fastgøres til underlaget, når det skal lægges oven på gulvvarme.

2 Kan man lægge et gulv fra DalaFloda flydende eller svømmende, dvs. ved kun at lime brædderne sammen?

Vi anbefaler ikke denne metode. Det skyldes, at gulvet bevæger sig i takt med årstiderne, og det giver som regel ikke et godt resultat. Hvis man er rigtig uheldig, kan limen mellem to brædder slippe, så der opstår en sprække mellem brædderne, og det kan ske hvor som helst på gulvet. Derudover kan et flydende gulv ikke holde til alt for tung møblering som bogreoler eller et klaver, da møblerne låser gulvet fast.

3 Kan et gulv fra DalaFloda tåle at ligge i rum med større slitage, fx køkken og entré?

Ja, man kan godt have et trægulv i køkken og entré. Hvis gulvet skal lægges i entréen, bør man overveje at lægge klinker lige inden for døren eller sørge for at tørre skoene grundigt af, inden man går ind. Tænk på, at gulve, som udsættes for kraftig slitage, skal plejes lidt mere. Gulvet skal rengøres og behandles løbende med produkterne i Osmos plejesæt.

4 Hvorfor er gulve fra DalaFloda Easy-Care-behandlede og ikke lakerede?

En stor del af den struktur, som gør, at man kan mærke træet mod sine bare fødder, sidder i gulvets overflade – ikke i en kold og hård lak. EasyCare-behandlingen trænger ind i træet og tætner effektivt, mens lak ligger oven på træet som et ekstra lag, der kan sprække og slippe snavs og fugt ind. EasyCare-behandlingen beskytter derimod træet effektivt og gør gulvet utrolig nemt at gøre rent og ikke mindst stort set vedligeholdelsesfrit.

5 Hvilket værktøj skal jeg bruge for at lægge et gulv korrekt?

Du skal bruge hammer, slagklods, sav, koben, rettesnor, skruetrækker, afstandsklodser, kiler, vinkel, tomestok, blyant og trælím til endenoten.

6 Hvor lange gulvskruer skal jeg bruge til mit gulv, og hvordan kan gulvet bevæge sig, hvis det er skruet fast?

Der skal anvendes 30 mm skruer til 14 mm gulvbrædder, som monteres på fx 12-16 mm spånplader oven på et betongulv.

Der skal anvendes 41 mm skruer til 14, 20, 21 og 25 mm gulvbrædder på eksempelvis spånplader over beton og til 20 mm strøer i ædeltræ.

Der skal anvendes 57 mm skruer til 21, 25 og 30 mm gulve, som lægges på strøer.

Gulvet kan bevæge sig mellem fastgøringspunkterne, hvilket gør, at man får smallere mellemrum mellem hver brædderække. En æske med 250 skruer rækker til cirka 20 m² gulv.

7 Kan man lægge 20 mm ege- og asketrægulv på strøer med en afstand på 600 mm c/c?

Ja, eftersom eg og ask er meget hårde træsorter med stor bærestyrke, kan man sagtens lægge 20 mm gulvbrædder på strøer med en afstand på 600 mm c/c i en privat bolig. I rum og lokaler af visse typer kan det være nødvendigt med tykkere gulve – se fortegnelsen over belastningsgrupper på vores hjemmeside.

8 Kan man lægge 21 mm fyrretrægulv på strøer med en afstand på 600 mm c/c?

Ja, man kan godt lægge denne type gulv på strøer med en afstand på 600 mm c/c i private boliger.

Hvis man vil have et mere "stumt" gulv eller et gulv, som kan tåle en højere belastning, vælger man i stedet 25 mm gulvbrædder, hvilket vi anbefaler i de fleste tilfælde.

9 Kan man montere et gulv fra DalaFloda i udestuer eller på en balkon?

Vores gulvbrædder er nedtørret til et fugtindhold på cirka 8 %, hvilket er beregnet til brug indendørs i en relativ luftfugtighed på 30-60 %.

10 Hvordan skal et gulv fra DalaFloda plejes?

Den ugentlige rengøring består af at støvsuge gulvet og tørre det af med en våd klud. For at få det bedste resultat skal man anvende lunkent vand blandet med Osmo-rengøringsmiddel doseret efter anvisningen på emballagen. Man bør desuden behandle gulvet med Osmo-plejevoks ved behov. Det fornyer gulvet og giver det en vandafvisende overflade.

Selv det bedste gulv har brug for pleje af og til

Alle gulve fra DalaFloda er behandlet med EasyCare og klar til montering ved levering. Det betyder, at gulvet blot skal støvsuges og tørres af med en let fugtet klud efter montering, så snavs fra monteringen ikke laver mærker i gulvet. Til rengøring og pleje anvendes Osmos rengøringsmiddel og plejevoks, som fås i et praktisk plejesæt.

Rengøring

Støvsug gulvet, eller tør det af med en tør klud. For at opnå et endnu bedre resultat skal gulvet tørres af med lunkent vand, som blandes med Osmos rengøringsmiddel. Sørg for, at kluden er vredet godt op før brug, så gulvets overflade er tør efter 1-2 minutter. Følg doseringen på emballagen.


Opfriskning af gulvets overflade

For at pleje dit gulv skal du behandle overfladen med Osmos plejevoks en gang imellem. Du kan behandle hele gulvet eller kun den del, som bliver udsat for mest slitage. Der opstår ingen plamager eller nuanceforskelle, selvom du kun behandler en del af gulvet. Behandlingen er enkel og effektiv og giver gulvet en vandafvisende overflade. Følg anvisningen på emballagen. Anvend Osmos plejevoks 3087 til hvide gulve og 3029 til alle øvrige farver.

Renovering af gulvets overflade

Et slidt gulv fra DalaFloda kan nemt renoveres uden slibning, hvis det gøres i tide. Reparér eventuelle huller og sprækker med Osmos reparationsspartel. Lad behandlingen tørre i mindst 12 timer. Stryk et lag dekorvoks på, hvis spartelmassens farve afviger fra gulvets. Derefter færdigbehandles gulvet med Osmos hårdvoksolie 3062.





En virksomhed præget af kvalitet og langsigtethed

Det, som vi låner af naturen, vil vi behandle så godt som muligt. For os handler det om at producere massive trægulve i fyr, eg og ask i den højst mulige kvalitet. Smukke, behagelige gulve, som bliver en del af din hverdag. I mange år.

Siden 2012 har vi været en del af den veldrevne familievirksomhed Sveden Trä, som ligger i Äppelbo i Dalarna. Vores ejere har også høje kvalitetsmæssige ambitioner og mange års erfaring inden for træbearbejdning. Sveden Trä tilbyder et komplet sortiment

inden for savede og høvlede trævarer, og med vores trægulve er deres produktportefølje blevet udvidet yderligere.

Vores tilhørsforhold til Sveden Trä giver os gode forudsætninger for at videreudvikle vores i forvejen brede sortiment. Du kan se frem til smukke og behagelige gulve, som du vil nyde at mærke under dine fødder.

SVEDEN TRÄ



www.dalafloa.com