

# Multipladen

Byg dine drømme ud i livet



**H + H**

# Fra drømme til virkelighed



Dansk Køkkemøbelværk A/S

Multipladen er svaret på drømmen om et praktisk og holdbart byggemateriale. Det er nemt at forme, løfte og sætte sammen til elegant indretning i alle typer rum. Og miljøet er der også tænkt på. Multipladen er ren porebeton, skabt af naturens egne materialer vand, sand og kalk.


Lad dig inspirere på de følgende sider og få masser af gode idéer til din nuværende eller kommende bolig, så det bliver nøjagtig som du drømmer om.

God fornøjelse!

Multipladens mange fordele

- Enkelt og effektivt
- Nem at forme
- Let at håndtere
- Uorganisk naturmateriale
- Brandsikkert
- Varmeisolerende
- Søm- og skruefast

# Find inspiration til din bolig



Køkken	side 4-7
Badeværelse	side 8-10
Bryggers	side 11
Skillevægge	side 12-13
Stue	side 14-15
Vinreol	side 16
Om H+H Danmark	side 17
Gør-det-selv	side 18-19

PRODUKTION  
Udgiver: H+H Danmark A/S  
Layout: Tankestreg  
Rentegning: Dons Grafisk  
Tekst: Hanne Holm Tekstbureau  
Foto: Peter Jørgensen  
Tryk: Kolind Bogtrykkeri  
Forsidebillede: Modelfoto  
Køkkenfotos: Optaget hos Dansk Køkkenhåndværk A/S  
Juli 2007





# Dit eget designerkøkken

I de fleste familier er køkkenet det helt centrale rum. Det er her vi laver mad og indtager måltidet, vi får talt sammen, hygget os og slappet af.

Vigtigst for køkkenet er, at det fungerer og lever op til de behov, familien har – og med sine fleksible egenskaber kan Multipladen indfri alle individuelle ønsker.



Dansk Køkkenhåndværk A/S

Overfladen kan behandles med væv eller filt og males derefter.

Eller du kan pudse de oplimede plader for at få et flot rustikt look.



Dansk Køkkenhåndværk A/S

Ønsker du at have dine krydderier inden for rækkevidde, kan du designe en hylde, der passer helt nøjagtigt i størrelse og form – i smuk harmoni med det øvrige køkken.



Dansk Køkkenhåndværk A/S

# Plads til personlig stil





Multipladen er perfekt til at forme med, så du på én gang kan være sikker på at få et smukt og praktisk køkken – formet efter dit hjerte. Hvad enten du er til landlig idyl, et rustikt udtryk, hightech eller minimalisme med rene linier – Multipladen kan indgå i enhver stil og kombineres med andre materialer som træ, stål, klinker, glas og understrege det personlige præg.

Åbne hylder til dine ting eller lukkede skabe til at gemme væk, indbygget ovn og køleskab – Multipladen er perfekt til at skabe rammen og afslutte detaljen.



Kan du lide at lave mad og at udforske gastronomien, er en kogeø det helt rigtige. Her har du plads til at udfolde dig – til glæde for dig selv, din familie og dine gæster.



Fliser og kakler kan være detaljen, der giver det sidste pift til køkkenet. Dekorative, nemme at rengøre – og så er de lige til at lime op på Multipladen.



# Ren luksus i et smukt rum



Det moderne badeværelse har i dag fået status af opholdsrum. Et rum, hvor der er lunt at være – materialer der er valgt med omhu, og med flere funktioner end tidligere.

Luksus som spabad, masser af opbevaringsplads og dekorative detaljer til plejeprodukter og brugskunst er efterhånden en helt naturlig del – og er i høj grad med til at gøre badeværelset til et rum, hvor det er rart at være. Og udformningen bestemmer du selv, når du vælger Multipladen.

## **Perfekt til det fugtige rum**

Multipladen er et uorganisk materiale og tåler derfor fugt. Med den rette overfladebehandling kan du forme og bygge med Multipladen i hele rummet – uden at bekymre dig om råd og svamp.

Multipladen er ideel til at skjule faste installationer og rør, der er placeret uhensigtsmæssigt. Du saver bare pladerne til, så de passer.







# Der er ingen grænser...

Multipladen er oplagt til at skabe det helt individuelle badeværelse – og kan fint kombineres med andre materialer, så der skabes en flot helhed.

En elegant bruseniche. Et forsænket eller hævet badekar. Du kan få det helt, som du ønsker det, og sammen med hylder og reoler og talrige løsninger kan du skabe et rum, der på én gang er praktisk og harmonisk.



# Skab orden og overblik

Funktionalitet og praktisk indretning er afgørende for, at boligens bryggers fungerer. Hver kvadratmeter skal udnyttes, så rummet kan give plads til det hele og i øvrigt holde orden på familiens små og store ting.

Vaskemaskine og tørretumbler er næsten en selvfølge i bryggerset – sammen med den faste plads til kæledyrenes madskål, familiens fodtøj og vintertøj.

Med Multipladen kan du forme nøjagtigt de hylder og reoler, familien har brug for – og rummet kan måske samtidig fungere som grovkøkken. Alt sammen noget, der letter i dagligdagen...

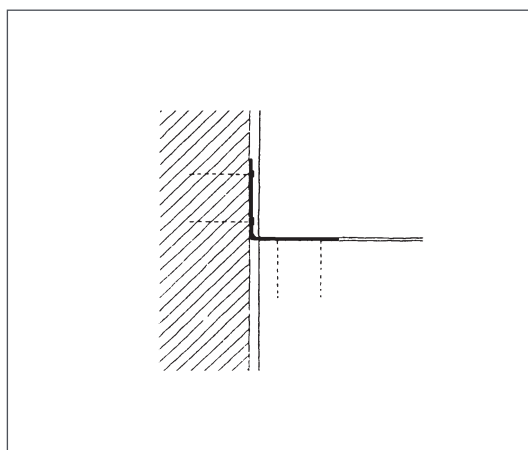
Små reoler er praktiske i bryggerset. Til kurve med hat og handsker, vaskemiddel, klemmer og værktøj. Skab de rum, familien har behov for.



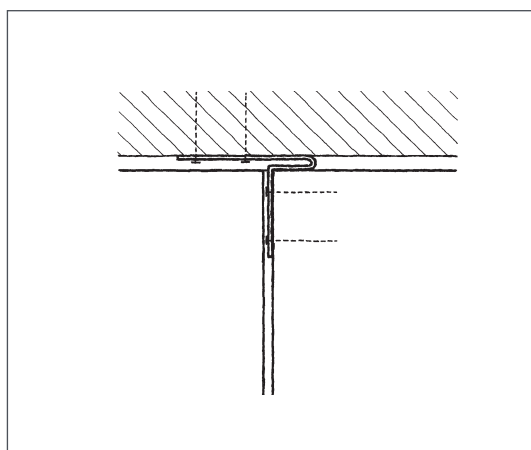


# Byg en skillevæg

Det er hurtigt at sætte en skillevæg op med Multipladen. Skær til, lim op og tapesér eller sæt væv op, når væggen står der. Nemmere kan det ikke være.



Tilslutninger til eksisterende væg kan sikres med vinkelbeslag pr. 0,4 m og akrylfuge.



Tilslutninger til loft kan sikres med fjederbeslag pr. 0,6 m og akrylfuge.

# Funktionelle rum

Mange familier har brug for, at stuen har flere forskellige funktioner. Med Multipladen kan du på en enkel måde opdele rummet, så du på én gang får spise-stue, sofagrube og eventuelt arbejds- eller legeplads.

Du kan opføre skillevægge i den højde, der passer bedst – indbygge hylder og reoler, formet i lige linier eller med buer og rundinger, så rummet fremstår dekorativt og samtidig opfylder de funktioner, familien har brug for.







Multipladen kan formes nøjagtigt efter rummets mål og de ting, du vil have stående fremme. Tv, musikanlæg, blomster, bøger, kunst.

Multipladen er søm- og skruefast, så det er let at dekorere væggen.



# Vin i smukke rammer

Hyggelige timer og gode oplevelser er ofte forbundet med vin. Så hvorfor ikke tage forskud på nydelsen ved at opbevare vinen i en smuk og dekorativ reol, så du kan gå og glæde dig til rare stunder?

Med Multipladen kan du bygge en rustik og praktisk reol, hvor din vin kan ligge sikkert og samtidig skabe stemning.

I køkkenet kan du opbevare vinen, så den altid er tempereret og klar til at nyde ved madlavningen – eller til at give saucen smag. I vinkælderen kan du udbygge reolen og lave systemer, som kan holde styr på årgange og regioner. Så ved du altid, hvad du har – og din vin kan ligge trygt, mens den langsomt bliver bedre.

# Produkter til fremtiden

Med Multipladen viser vi blot et udsnit af de muligheder, der findes, når man bygger med porebeton. H+H Danmark A/S er dog meget mere end Multipladen – du finder langt flere måder at anvende materialet på i vores øvrige produkter.

Vores sortiment omfatter også Vægelementet, Celblokken, Jumboblokken og Murblokken, som alle er meget anvendte produkter i dansk byggeri – strækkende sig fra individuelle villaer og parcelhuse til etageejendomme og kontorbygninger.

H+H Danmark A/S er en danskejet virksomhed med mere end 70 års erfaring inden for salg af porebetonprodukter – og i dag er vi den største leverandør af porebeton til dansk byggeri.

Vi lægger stor vægt på at udvikle vores produkter efter tidens byggeri, så vores porebeton også i fremtiden kan være et af de mest foretrukne byggematerialer.





# Gør-det-selv

## Tag dine tegninger med

Med en plantegning over dine byggeplaner henviser vi til nærmeste forhandler, som hurtigt kan udregne dit materialeforbrug. Derved undgår du spild og får overblik over byggeriets samlede pris.

## Mål og vægt

Multipladen fås i standardmålene 600 x 400 mm og i tykkelserne 50, 75 eller 100 mm. Multipladen vejer henholdsvis max. 9, 13,5 og 18 kg.

## Skær Multipladen til

Sav Multipladen til med en almindelig håndsav til porebeton. Til mere krævende udskæringer er stiksav en fordel.

## Lim sammen

Placer Multipladen på stabilt underlag. Til opbygning anvender du Multipladelim, der trækkes på med en limske. Limen tørrer i løbet af et par timer, hvorefter samlingerne afskrabes og udspartles med spartelmasse fra H+H. I vådrum bruges i stedet cementbaseret spartelmasse fra H+H.

## Vælg overflade

Multipladen har en plan overflade, der ikke kræver pudning. Efter oplimning og spartling kan Multipladen beklædes med væv eller males. Du kan også vælge at pudse eller vandskure.

## Søm og skruer

Multipladen er søm- og skruefast.

Med et lille udvalg af godt værktøj kommer du hurtigt i gang. Du har brug for en håndsav til porebeton, en limske, Multipladelim, et vaterpas, en gummihammer, en kost og en murerspand, slibebræt og spartelmasse fra H+H.




1. Limen blandes og påføres med limske.



2. Multipladen saves eventuelt til.



3. Montagen påbegyndes.



4. Sider og overkanter slibes.

5. Overfladen spartles.

6. Det færdige resultat inden overfladebehandling



Produktion: www.h4.dk

H+H Danmark A/S

Bushøjvænget 129  
8270 Højbjerg  
Danmark

Tlf. +45 7024 0050  
Fax +45 7024 0051

HplusH.dk

**H+H**

